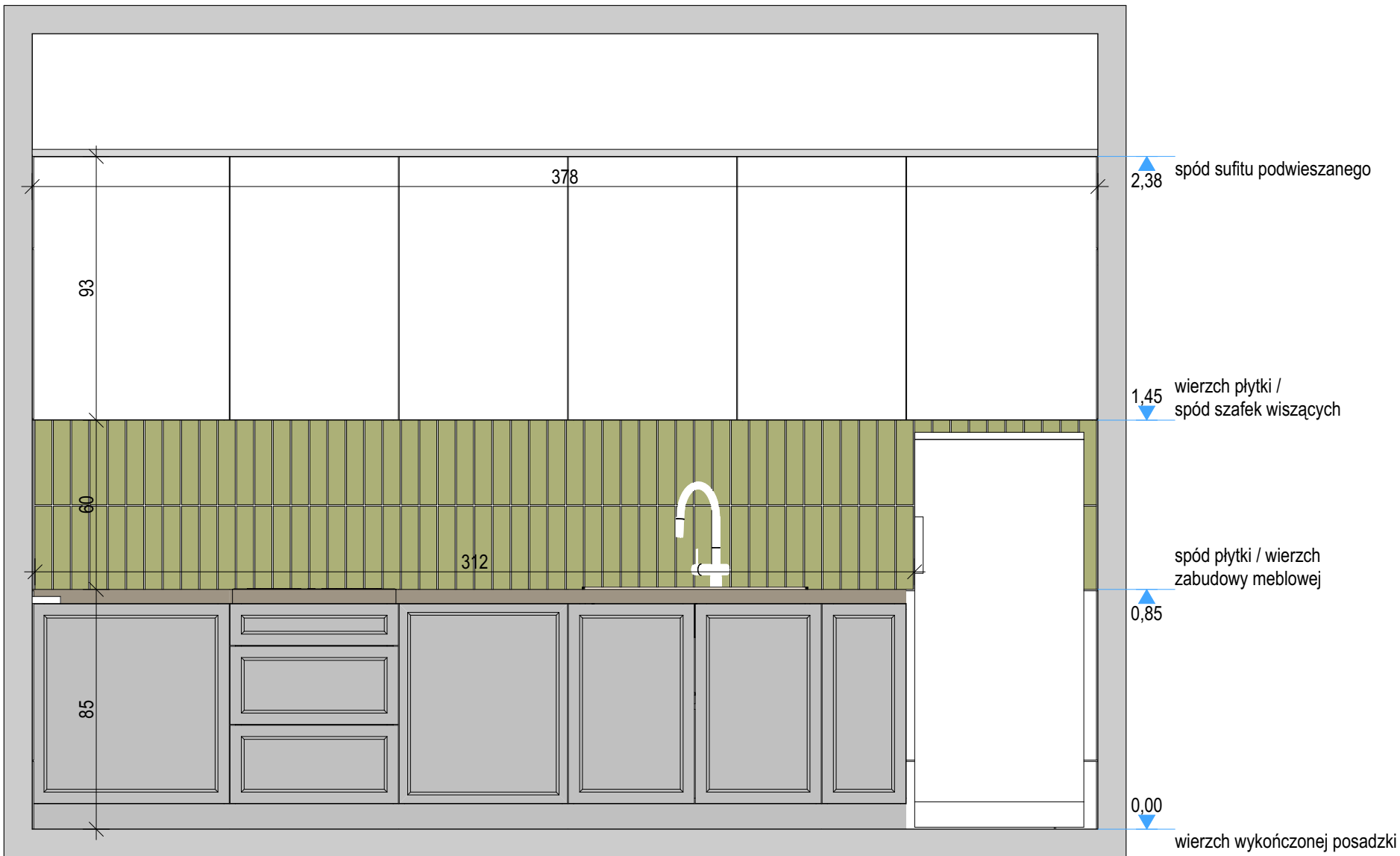
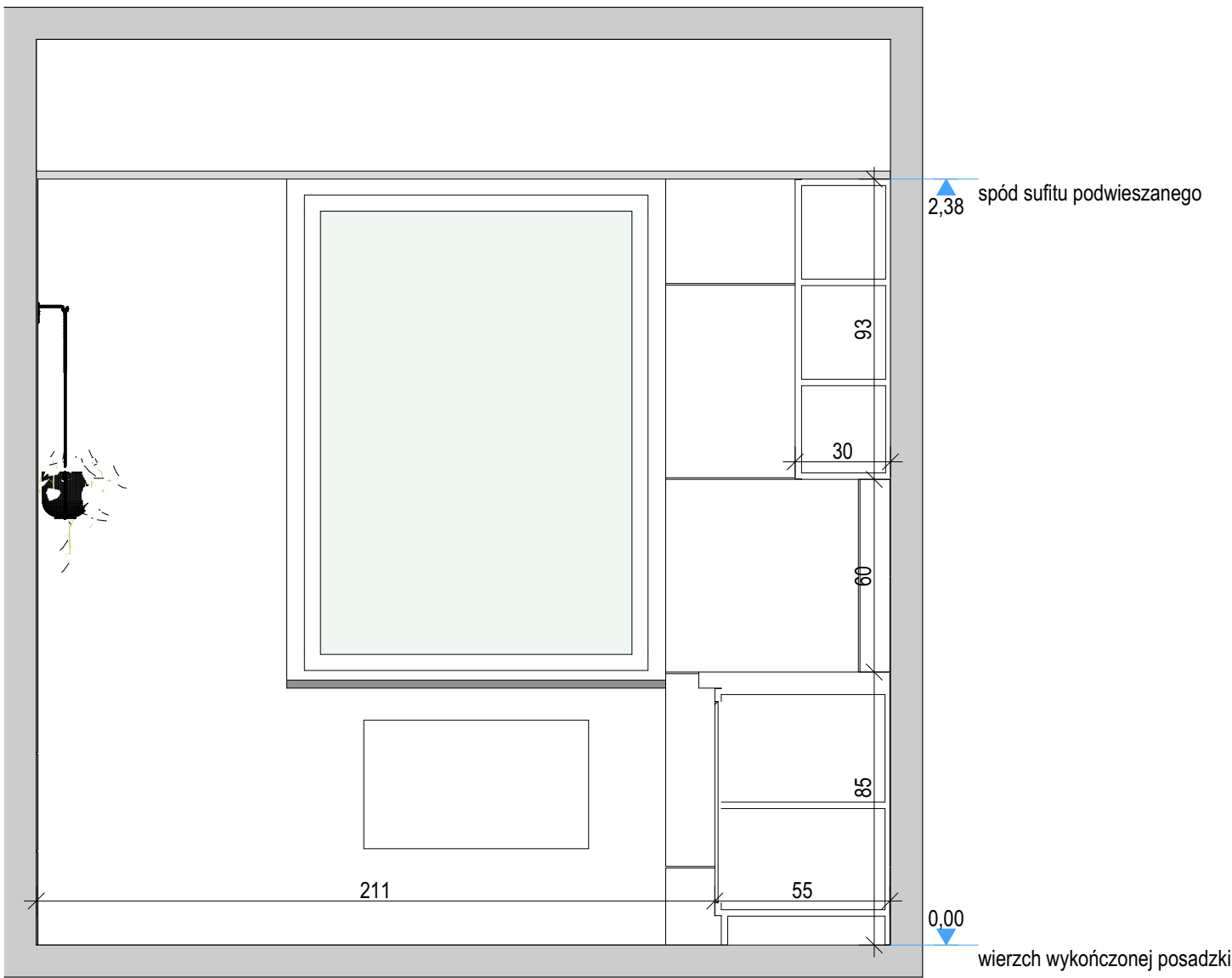


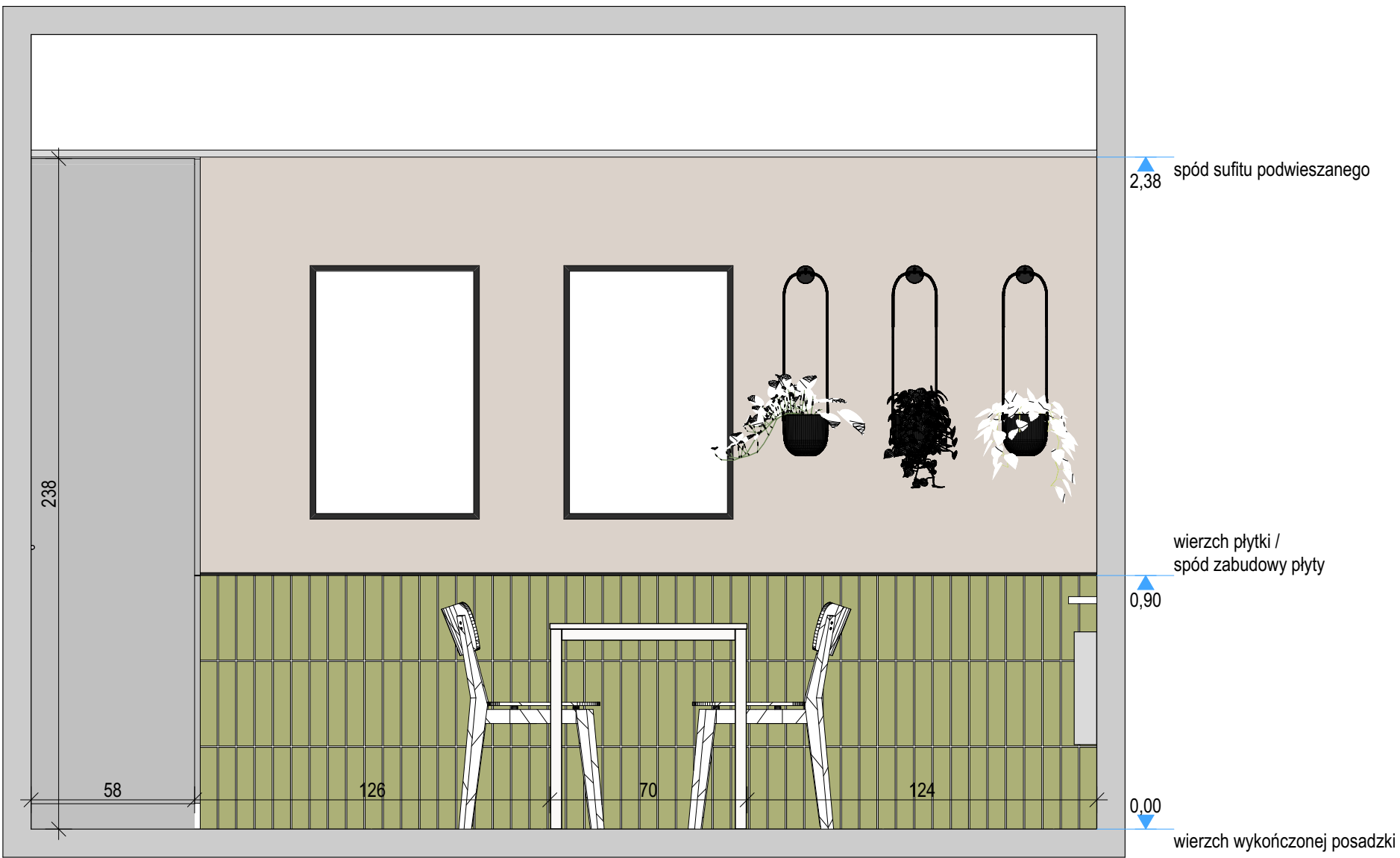
KŁAD PS-03



KŁAD PS-02




KŁAD PS-01



KŁAD PS-04

POM. SOCJALNE - WYPOSAŻENIE  
SKALA 1:20

**UWAGA!**  
PROJEKT WYKONANY NA PODSTAWIE INWENTARYZACJI  
POMIAROWEJ. WSZYSTKIE WYMIARY NALEŻY  
SPRAWDZIĆ W NATURZE I EWENTUALNIE SKORYGOWAĆ  
NA BUDOWIE PO USUNIĘCIU AKTUALNYCH OKŁADZIN.

 <div>JEDNOSTKA PROJEKTOWA MIMA PRACOWNIA ARCHITEKTURY MONIKA KONCEWICZ</div>		AL. WARSZAWSKA 102 LOK. 1 20-034 ŁUBLIN kontakt@mimapracownia.pl tel. 685 113 313
NAZWA I ADRES:	REMONT BUDYNKU BIUROWEGO <b>Budynek Nadleśnictwa Łuków</b> Ławki 56A, 21-400 Łuków Działka ew. nr: 1020/14 Jednostka ew.: 061105, 2 Łuków Obręb ew.: 061105, 2.0016 Ławki	FAZA PROJEKTU
NAZWA RYSUNKU:	<b>POM. SOCJALNE - WYPOSAŻENIE</b>	<b>PW</b>
INWESTOR:	Nadleśnictwo Łuków Ławki 56a, 21-400 Łuków	SKALA: 1:20
PROJEKTANT ARCHITEKTURA	mgr inż. arch. Monika Koncewicz upr. bud. w sposóbności architektonicznej do projektowania bez ograniczeń o nr 17918.BOKK02916	DATA: 12.2023
BRANŻA:	WIZUALIZACJA IZOSTROZNOSE - KOPLOWANIE, PUBLIKOWANIE ORAZ WYKONCZANIE PROJEKTU DO JAKOŚCIOWYCH CELÓW BEZ WIEDZY I ZGODY AUTORÓW JEST ZABRONIONE NA MOCY USTAWY O PRAWIE AUTORSTWA I PRAWACH PODROBICZNYCH.	NR RYS: PW-06